













DATENBLATT – Ruthmann Steiger TBR 250

RUTHMANNSTEIGER® TBR 250			
 Arbeitshöhe	24,50 m	 Baulänge	6,92 m
 Hubhöhe	22,50 m	 Zulässige Aufstellneigung	5°
 Reichweite	16,50 m	 Zulässiges Gesamtgewicht	3.500 kg
 Arbeitskorbfäche	1,40 x 0,70 m	 Schwenkbereich	450°
 Arbeitskorblast	230 kg	 Drehwinkel des RÜSSELS®	185°
 Bauhöhe	3,02 m	 Führerschein	B / 3

Weitere Informationen

Landshut 08703 988168

München 089 54507739

Regensburg 0941 5997150

Angaben ohne Gewähr

Quelle Hersteller

